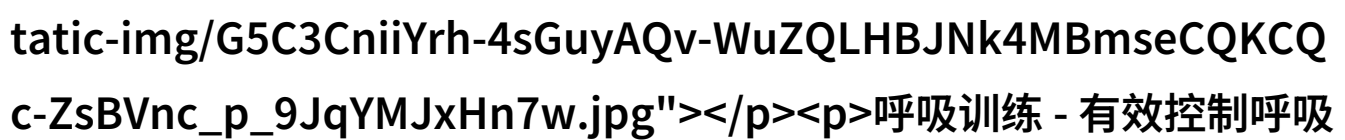
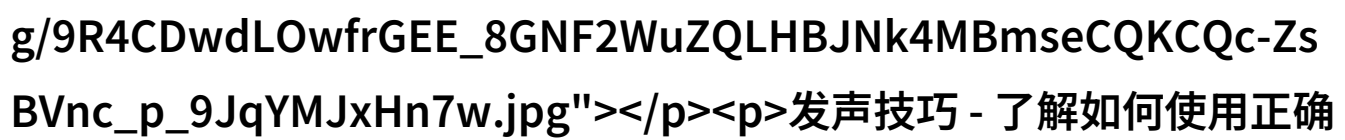


从基础到高级25个提升唱歌技巧的视频教程

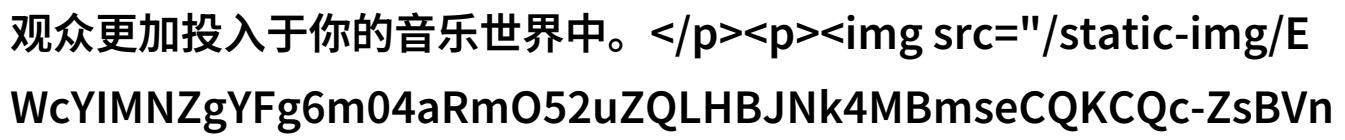
学习唱歌是一个逐步提高的过程，自W（温暖的音域）到高C（挑战性的音域）的转变对很多爱好者来说都是一大挑战。然而，通过系统地练习和正确的指导，这个目标是完全可以达到的。以下是25个视频教程，它们将帮助你从基础技能向更高难度进阶。

呼吸训练 - 有效控制呼吸

对于良好的演绎非常重要。这一阶段需要强调的是腹式呼吸法，以便稳定心跳并为长时间演出提供足够氧气。

发声技巧 - 了解如何使用正确的声音部位来发出声音，是提高声音清晰度和力量的手段之一。

肢体动作与舞台表演 - 舞台上的肢体语言能够增强你的表演效果，让观众更加投入于你的音乐世界中。

情感表达与故事讲述 - 学会用情感去支撑每一个旋律点，使听众感受到音乐背后的故事。

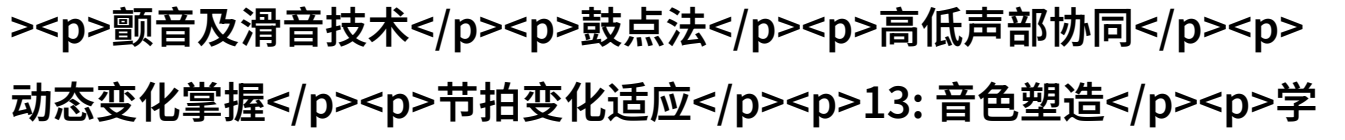
节奏感训练 - 提升节奏感有助于让你的歌曲表现更加流畅自然，从而提升整体表现质量。

伴奏跟随与即兴编排 - 对各种乐器或伴奏进行跟随练习，不仅能增进你对不同风格音乐的理解，也能在即兴编排时展现更多创造力。

7-12: 进阶课程

复杂旋律练习

多音区间跨越

颤音及滑音技术

鼓点法

高低声部协同

动态变化掌握

节拍变化适应

13: 音色塑造

学会调整自己的声音以达到最佳效果，包括使用不同的发声方式、改变语

气等。

14: 歌词记忆与感情投入

深入理解歌词内容，并将其融入到自己的感情之中，使得每一次唱片都充满了真挚的情感。

15: 舞蹈元素融合

如果你也喜欢舞蹈，可以尝试将舞蹈元素融入到你的表演中，这样不仅增加了视觉效果，还能增添更多乐趣。

16: 视频制作技巧

学习如何录制优质视频，为自己或他人的作品提供专业素材。

17: 混响处理与后期制作

了解基本的混响处理和后期制作原理，可以使你的录制作品更加完美无瑕。

18至23: 特殊风格探索：

探索各种不同的音乐风格，如爵士、摇滚、古典等，每一种风格都有其独特性，你可以根据自己的喜好选择其中的一种进行深入研究和实践。

24, 25:

最后两个项目是针对那些已经有一定水平的人设计，用来进一步挑战他们并让他们达到更高层次。在这里，他们可以接触一些极具挑战性的技术，如超越正常范围内的声音输出，或是精细化程度极高的声音控制等。

[下载本文pdf文件](/pdf/562094-从基础到高级25个提升唱歌技巧的视频教程.pdf)