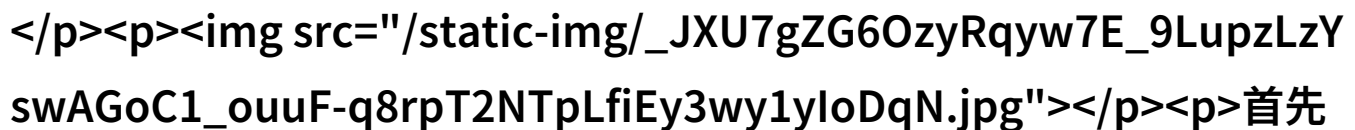


家居改造亲子共建的楼梯艺术

在我们日常生活中，楼梯不仅是一种实用的空间功能，它也是家庭的一道风景线，是连接各个空间的桥梁。对于宝宝来说，看到妈妈因为他们而做出改变，这份成就感和幸福感是难以言喻的。在这个过程中，不妨让孩子参与进来，让这次家居改造变成一场亲子共建的艺术探索。

首先


，要有一个明确的规划和设计理念。与宝宝一起观察现有的楼梯位置、使用频率以及希望达到的效果，比如是否需要增加储物空间或者是为了美化环境而进行装饰等。这一步骤不仅锻炼了孩子的观察能力，还培养了他们对事物需求分析能力。

其次，将设计理念转化为实际操作计划。可以根据宝宝年龄适宜性分配任务，比如小孩负责画图设计大纲，稍微大的孩子则可以参与到材料选择上去，而更大的孩子可能会被赋予更多具体细节上的决策权。这不仅能够提升他们的手工艺技能，还能增强责任感和自信心。

然后，就是开始施工阶段。这部分工作通常需要

专业人士进行，但也可以通过一些简单的手工技巧让孩子们参与其中，比如贴壁纸、涂油漆等。此时要注意安全问题，如防护衣、手套、安全帽等，使得每一次学习都充满乐趣，同时又不会带来风险。

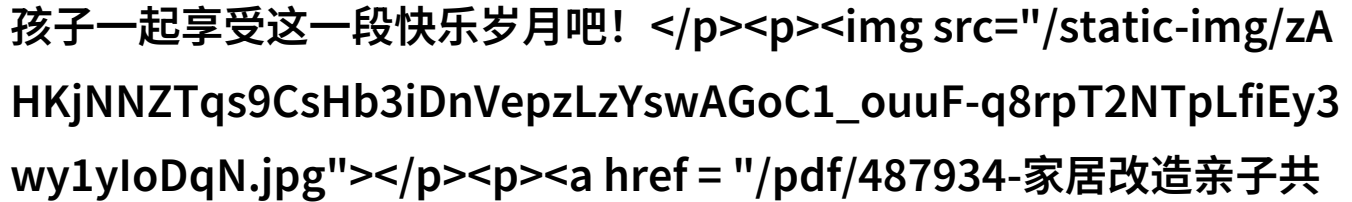
同时，也不能忽视教育意义。在这个过程中，可以随机提问或讲解相关知识，如结构稳定性的原理、色彩搭配理论等，这样既能让家居改造变得有趣，又能提高宝宝综合素质。

完成后，最重要的是展示作品并分享经历。当

新楼梯完工后，可以邀请亲朋好友过来参观，并向他们介绍每一步制作过程中的故事和想法。而最棒的事情就是，当所有人站在新的楼梯前，他们都会对你说：“我很高兴这里是我做过的一个地方。”这种来自他

人的赞赏，对于任何父母来说都是莫大的鼓励，更是对这一轮亲子共建活动最好的回报。

最后，无论结果如何，都不要忘记庆祝成功。你可以用这些照片记录下你们共同创作出的美丽时刻，用文字表达那些难以言说的情感，或许将来看起来还会觉得这是一个特别珍贵的人生瞬间。因此，在这次家居改造之旅中，让我们把握住这一刻，与我们的孩子一起享受这一段快乐岁月吧！



[下载本文pdf文件](/pdf/487934-家居改造亲子共建的楼梯艺术.pdf)