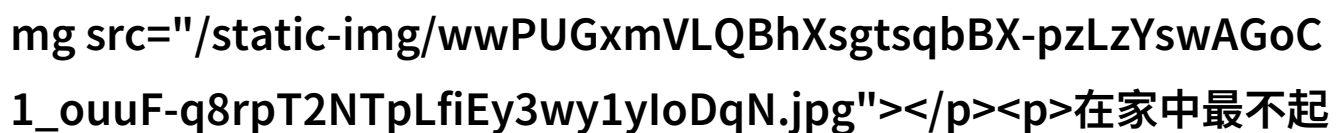


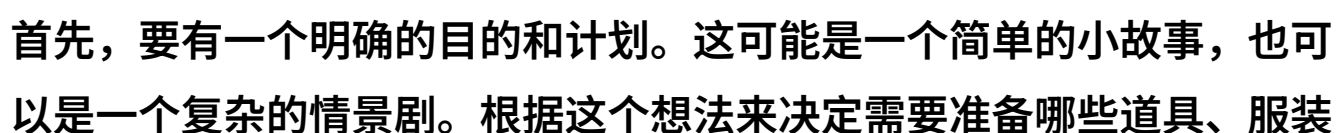
# 宝宝楼梯间的刺激冒险如何制作令人惊叹

宝宝楼梯间的刺激冒险：如何制作令人惊叹的家庭影片



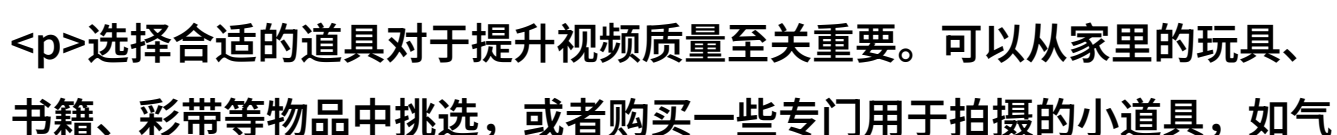
在家中最不起眼的地方，有着无限的创意和冒险——楼梯间。这里是孩子们日常活动的场所，也是他们小小世界的一部分。将宝宝楼梯间做好刺激视频，既能记录下宝贵时光，又能让每一帧画面都充满活力与趣味。

准备工作



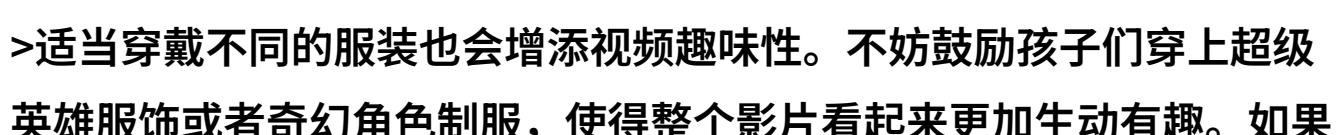
首先，要有一个明确的目的和计划。这可能是一个简单的小故事，也可以是一个复杂的情景剧。根据这个想法来决定需要准备哪些道具、服装以及布置环境。在拍摄之前，最好提前告知全家成员，让大家共同参与到这次“冒险”中来，这样拍摄过程就更加轻松愉快。

道具选择与布置



选择合适的道具对于提升视频质量至关重要。可以从家里的玩具、书籍、彩带等物品中挑选，或者购买一些专门用于拍摄的小道具，如气球、小车等。此外，巧妙地利用空间进行布局，可以让楼梯间变成一个多功能场景，比如将上下楼台阶设计成滑梯或跳水池。

服装搭配



适当穿戴不同的服装也会增添视频趣味性。不妨鼓励孩子们穿上超级英雄服饰或者奇幻角色制服，使得整个影片看起来更加生动有趣。如果是在特定节日里，可以更换相关主题色的衣服，以此作为背景元素。

拍摄技巧



灵活运用不同视角，如俯瞰、平行视角等，以增加观看体验。此外，不断尝试各种剪辑技巧，比如快速切割、倒放录像等，使视频节奏紧凑且吸引人。

音效添加

声音也是电影魅力的关键之一。在编辑软件中加入合适的声音效果，比如笑声、大炮爆炸声或魔法咒语声，都能够大大提升作品整体氛围，让观众沉浸其中。不过，在使用音效时要注意不要过度使用，以免影响听感质感。

最终呈现

最后，将所有素材整理并编辑成完整版，然后分享给家人朋友，或上传到社交媒体平台展示自己的才华。当你看到亲朋好友对你的作品赞赏不已，你就会发现，即使是在最普通的地方，只要心存创意，就能做出令人惊叹的事情。这就是“宝宝楼梯间做好刺激视频”的魅力所在——它不仅是一次美好的回忆，更是一种无价的艺术表达方式。

[下载本文pdf文件](/pdf/386309-宝宝楼梯间的刺激冒险如何制作令人惊叹的家庭影片.pdf)